Innovasjon Norge

Epinion

Norge

Norges posisjon som feriedestinasjon 2019

Innovasjon Norge



© Bård Basberg/Loen Skylift

Introduksjon

BAKGRUNN

Denne rapporten ser nærmere på Norges posisjon som feriedestinasjon hos nordmenn. Norge er én av de syv markedene som er inkludert i den kontinuerlige merkevaretrackeren til Innovasjon Norge. Hensikten er å gi en oversikt over Innovasjon Norges målgrupper i de forskjellige markedene. Hvem er de? Hva er deres reisevaner? Hvordan oppfatter de Norge som en feriedestinasjon? Hva kan gjøres for å overbevise dem om at Norge er verdt et besøk?

Målet er dermed å kunne bidra med innsikt til hvordan man appellerer til Innovasjon Norges målgrupper i de syv viktige markedene. Kunnskapen er avgjørende for å opprettholde og forbedre Norges posisjon som et attraktivt reisemål, slik at turister både er oppmerksom på, og oppfatter det som et spennende sted å dra for deres neste ferie.

DATA OG LESERVEILEDNING

Resultatene er basert på data fra 2019, innsamlet som en del av den kontinuerlige trackeren til Innovasjon Norge i syv europeiske land; Norge, Sverige, Danmark, England, Tyskland, Frankrike og Nederland. På noen sider i rapporten vises utvikling over tid, hvor det i så tilfellet også trekkes inn data fra tidligere år – tidligst oktober 2012.

Enkelte deler av rapporten er satt opp med en sammenligning opp mot et gjennomsnitt. Dette er gjennomsnittet for alle seks *utenlandske* markeder. Det vil si at resultatene for Norge blir sammenlignet med gjennomsnittet av resultatene fra Sverige, Danmark, England, Tyskland, Frankrike og Nederland.

Innovasjon Norge

Målgrupper i europeiske markeder

Dette kartet gir en oversikt over størrelsen på de fire viktigste målgruppene i de syv landene som Innovasjon Norge følger. Generelt er målgruppene for natur og kultur de største målgruppene i alle markeder, samt at de utgjør omtrent like stor andel av de aktive feriereisende i det enkelte markedet. Nordlys og alpint er de to minste målgruppene, og andelen de utgjør varierer også i stor grad fra marked til marked. På generelt grunnlag ser vi derimot at målgruppen for nordlys er større enn alpint i alle målte markeder.

Definisjon av målgrupper
Målgruppene er definert som aktive reisende som vil reise til utlandet for å få visse opplevelser. Se tabellen nedenfor for utvalgte opplevelser tilknyttet hver målgruppe.

Natur	*Dramatisk og vill natur, og vakkert landskap, vandring, fiske, sykling, lokal kunst, kultur og levemåte, ren og urørt natur*
Nordlys	*Utendørsaktiviteter som hundesledekjøring, overnatting på et ishotell og/eller å se nordlyset, alpint, snøbrett, langrenn*
Alpint	*Alpint, snøbrett, langrenn*
Kultur	*Lokal kunst, kultur og levemåte, storby*

Innovasjon Norge

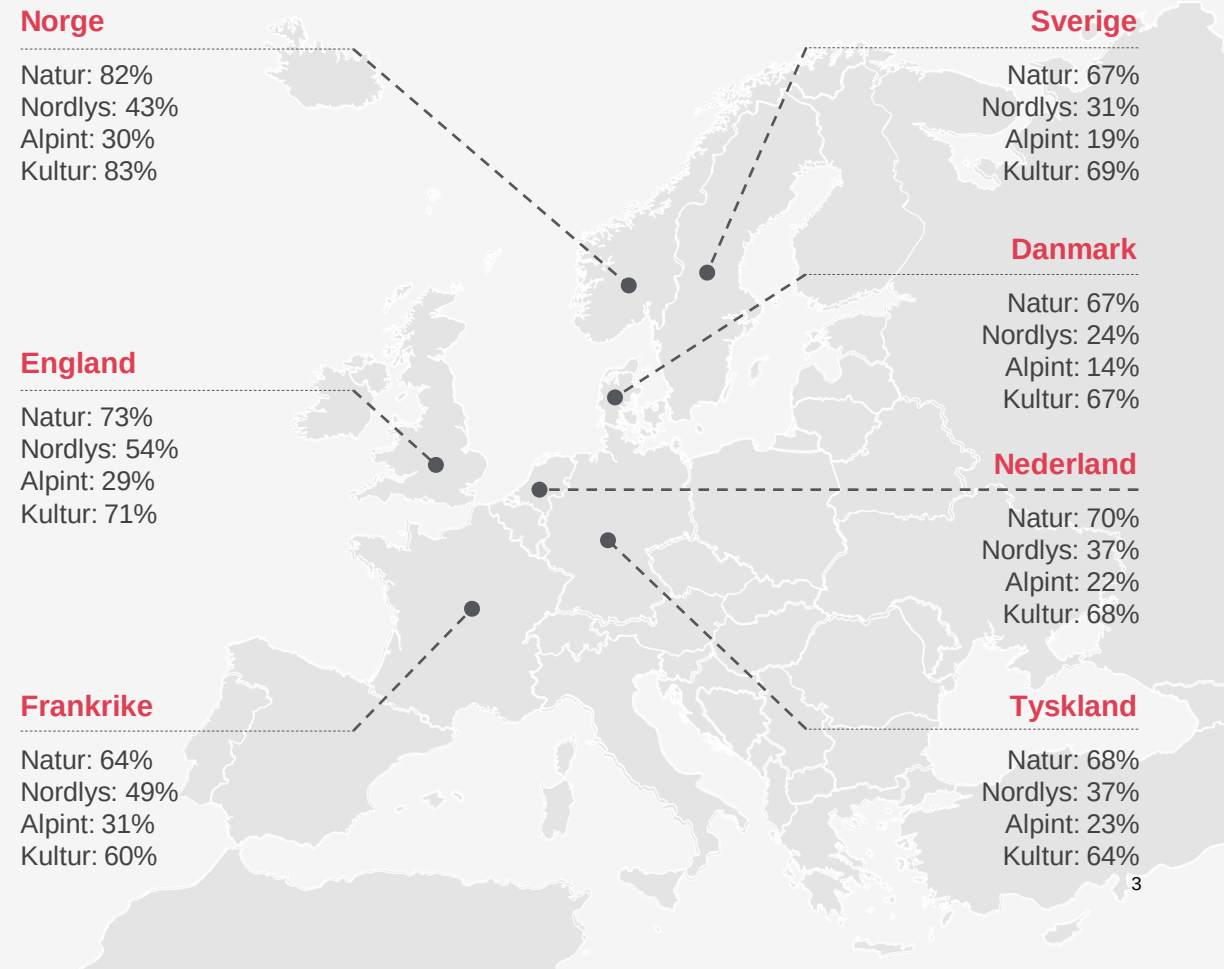

Norge
Markedsprofil

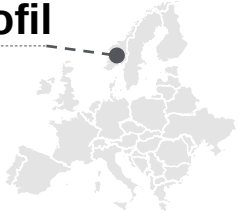

Share of Voice

% = Andelen av markedets reklameeksponering for feriedestinasjoner per land

Danmark	#1	21%
Norge	#2	17%
Italia	#3	11%
Sverige	#4	10%
Island	#5	9%
Frankrike	#6	7%
Tyskland	#7	5%
Skottland	#8	5%
Østerrike	#9	4%
Sveits	#10	3%
Finland	#11	3%
New Zealand	#12	3%
Canada	#13	2%
Alaska	#14	2%

Attraktiviteten i perioden 2012-2019

% = Turister som sannsynligvis vil besøke Norge i løpet av de neste 12 måneder (8-10)

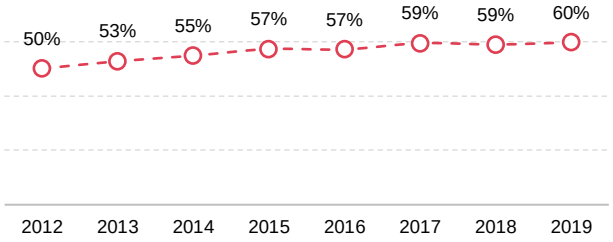

Norges merkevare som feriedestinasjon

% = Turister som er «helt enig» i merkevaren

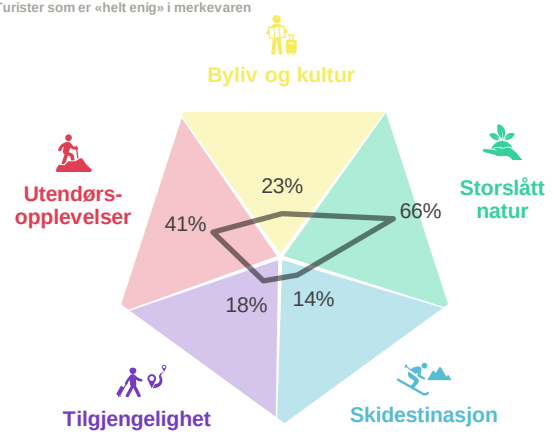

Bærekraftig reiseadferd

Vurderer å endre måten de reiser på av hensyn til miljøet og klima

43%

% = Turister som er «enig» eller «helt enig» i utsagnet

Hvordan vil de endre sin reiseadferd?

#1	Reise mindre med fly	72%
#2	Velge destinasjoner som tar vare på det lokale miljøet	53%
#3	Reise mindre til utlandet	38%
#4	Velge land som er nærmere	37%
#5	Velge destinasjoner med bærekraftig, lokal transport	37%
#6	Velge destinasjoner med større utvalg av bærekraftige alternativer	34%
#7	Velge mer bærekraftig overnatting	28%

Innovasjon Norge

Epinion

Hovedfunn

England, Danmark, Nederland og Frankrike

		England	Danmark	Nederland	Frankrike
Målgruppe		Omtrent 1/3 i den engelske målgruppen er i aldersgruppen **18-35 år**, og 60 prosent har **ingen barn**. De er hovedsakelig motivert av **dramatisk, vill natur og vakkert landskap**, **ren og urørt natur**, **storbyer**, og **lokal kultur, kunst og levemåte**. Syv av ti sier at de er interessert i **utendørsaktiviteter**.	Nesten halvparten av danskene er **56 år eller eldre**, og kun **én av fem har barn.** De er hovedsakelig motivert av **lokal kultur, kunst og levemåte**, **storbyer**, **dramatisk, vill natur og vakkert landskap**, og **ren og urørt natur**, og er generelt mindre motivert av **utendørsaktiviteter** enn gjennomsnittet for de øvrige markedene.	Den nederlandske målgruppen ligger omtrent på nivå med gjennomsnittet. En tredjedel er i aldersgruppen **18-35 år**, og **fire av ti har barn**. De interesserer seg for **storbyer**, **ren og urørt natur**, **lokal kultur, kunst og levemåte**, og **dramatisk, vill natur og vakkert landskap**. De er også over gjennomsnittet interessert i sykling.	Den franske målgruppen **reiser mindre**, er **litt yngre**, og har i **noe større grad barn**. Franske turister motiveres av **dramatisk, vill natur og vakkert landskap**, **ren og urørt natur**, **lokal kultur, kunst og levemåte**, og **storbyer**. De er også betydelig mer motivert av utendørsaktiviteter, særlig vinteraktiviteter.
Norges merkevarer	**Top of mind**	Fjords, the northern lights, beautiful scenery, cold, snow	Natur, ski/skiferie, sne, smuk, bjerge, dyrt	Natuur. fjorden, Noorderlicht, mooie, sneeuw, Bergen	Neige, froid, nature, fjords, paysages
	Merke-vare-verdier	+ Gode tilbud på ferier i Norge + Gode matopplevelser og lokale spesialiteter + Spennende kultur og historie ÷ Spektakulære fjorder ÷ Gå tur i naturen ÷ Gode fiskemuligheter	+ Familievennlige skiopplevelser + Gode fiskemuligheter + Gå tur i naturen + Spektakulære fjell ÷ Gode tilbud på ferier i Norge ÷ Stort utvalg av bærekraftige alternativer ÷ Gode matopplevelser og lokale spesialiteter	+ Ikke overfylt på norske skidestinasjoner + Gode matopplevelser og lokale spesialiteter + Det beste stedet å oppleve nordlyset ÷ Garantert mye snø på skiferie i Norge ÷ Familievennlige skiopplevelser ÷ Lett å komme rundt i Norge	+ Det beste stedet å oppleve nordlyset + Garantert mye snø på skiferie i Norge + Stort utvalg av bærekraftige alternativer ÷ Gå tur i naturen ÷ Muligheter for sykling ÷ Gode fiskemuligheter
Besøkende og ikke-besøkende		De som har besøkt Norge er i større grad enig i at; Norge har gode muligheter for sykling, at det ikke er overfylt på norske skidestinasjoner, at det er gode fiskemuligheter, og at det er lett å planlegge en reise i Norge, enn de som ikke har besøkt Norge.	Dansker som har besøkt Norge er i større grad enig i at det er lett å planlegge en reise i Norge og at Norge har en gjestfri lokalbefolkning, enn de som ikke har besøkt Norge.	Det er sannsynlig at nederlandske turister som har besøkt Norge særlig kommer til å si at det er gode tilbud på ferier i Norge, sammenlignet med de som ikke har besøkt Norge.	De som har besøkt Norge er i større grad enig i at Norge har gode muligheter for sykling, og at det er gode tilbud på ferier i Norge, enn de som ikke har besøkt Norge.
SoV		Norges SoV i 2019 ligger på mellom 6 og 11 prosent. Den ligger litt høyere om vinteren enn resten av året. Norge har den høyeste SoV av de nordiske landene.	Norges SoV i 2019 ligger på mellom 9 og 13 prosent. Den er særlig høy fra høsten og utover vinteren, men faller litt under de tradisjonelle sommerdestinasjonene resten av året.	Norges SoV i 2019 holder seg nokså stabil på mellom 9-10 prosent i de fleste måneder. Norge er fortsatt det landet med høyest SoV av de nordiske land.	Norges SoV i 2019 ligger på mellom 8-10 prosent i gjennom store deler av året, noe som er betydelig høyere enn for de andre nordiske landene.

Hovedfunn

Tyskland, Norge og Sverige

		Tyskland	Norge	Sverige
Målgruppe		Nesten halvparten av tyskerne er mellom **36 og 55 år gammel**. De **reiser noe mindre på utenlandsferier** og motiveres hovedsakelig av **ren og urørt natur**, **lokal kultur, kunst og levemåte**, **dramatisk, vill natur og vakkert landskap**, og **storbyer**. De er også mer motivert av vandring og sykling enn de øvrige markedene.	Ni av ti nordmenn har vært på **utenlandsreiser 3 eller flere ganger** i løpet av de siste 3 årene, og tilhører i noe større grad de eldre aldersgruppene. De motiveres hovedsakelig av **storbyer**, **lokal kultur, kunst og levemåte**, **dramatisk, vill natur og vakkert landskap**, og **ren og urørt natur**. De er også noe mer interessert i vandring og langrenn enn de øvrige markedene, men samtidig mindre interessert i øvrige utendørsaktiviteter som f.eks. snøbrett.	Den svenske målgruppen **reiser noe oftere utenlands** enn andre utenlandske markeder. De er også **eldre** med kun 12 prosent i den yngste aldersgruppen på 18-35 år. Det er noe **mindre sannsynlig at de besøker Norge** ila. de neste 12 måneder, selv om det er en betydelig større andel enn i andre markeder som **kan huske å ha sett reklame** om Norge. De motiveres primært av **storbyer**, **lokal kultur, kunst og levemåte**, **dramatisk, vill natur og vakkert landskap**, og **ren og urørt natur**, men er noe mindre interessert i flere av de andre aktivitetene.
Norges merkevarer	**Top of mind**	Fjorde, natur, schöne, landschaft, unberührte	Natur, fjell, Lofoten, dyrt, vakker	Natur, fjordar, vacker, Hurtigruten, dyrt, berg
	Merke-vare-verdier	+ Spennende byopplevelser + Gode matopplevelser og lokale spesialiteter + Gode tilbud på ferier i Norge ÷ Det tilbys en lang rekke bakker ÷ Lett å komme rundt i Norge ÷ Det finnes en lang rekke "ski in-ski out"-produkter ÷ Familievennlige skiopplevelser	+ Gode matopplevelser og lokale spesialiteter + Det beste stedet å oppleve nordlyset + Muligheter for sykling ÷ Garantert mye snø på skiferie i Norge ÷ Gode tilbud på ferier i Norge ÷ Ikke overfylt på norske skidestinasjoner	+ Gode fiskemuligheter + Det tilbys en lang rekke bakker + Familievennlige skiopplevelser + Lett å komme rundt i Norge ÷ Spennende byopplevelser ÷ Gode matopplevelser og lokale spesialiteter ÷ Ikke overfylt på norske skidestinasjoner ÷ Det beste stedet å oppleve nordlyset
Besøkende og ikke-besøkende		Det er særlig på punktet som omhandler at det er lett å planlegge en reise i Norge hvor tyskerne som har besøkt Norge skiller seg positivt ut fra dem som ikke har besøkt Norge.	I utgangspunktet har alle nordmenn feriert i Norge. I de åpne assosiasjonene til Norge kan man til dels se hvor og hva de forbinder med Norge.	De fleste svensker har besøkt Norge før. Det er på punktene som omhandler at det er lett å planlegge en tur i Norge og at det er gode tilbud på ferie i Norge at de som har besøkt Norge skiller seg mest positivt ut fra dem som ikke har besøkt Norge.
SoV		Norges SoV i 2019 holder seg nokså stabil på mellom 9-10 prosent i de fleste måneder. Norge er fortsatt det landet med høyest SoV av de nordiske land.	Norges SoV er den nest høyeste i Norge, kun slått av Danmark – noe som også har vært tilfellet i flere år. Norges SoV ligger på rundt 16-19 prosent store deler av året. Dette skyldes delvis at SoV måles innenlands, så i virkeligheten kan den være betydelig høyere.	Norges SoV i Sverige ligger veldig stabilt på rundt 10-12 prosent gjennom hele året. Norges SoV er rangert i den øverste halvdelen av alle land, men fremdeles slått av Danmark, Sverige, Italia, og omtrent på samme nivå som Tyskland, Frankrike og Island.

Det er stadig flere turister som ser på Norge som en attraktiv feriedestinasjon

En marginal positiv trend blant turister som *definitivt* kommer til å besøke Norge i løpet av de neste 12 måneder

Alle tre grupperinger av turister viser en positiv utvikling over tid, men i ulike grad. Det er en liten økning i andelen turister som oppgir at de *definitivt* kommer til å besøke Norge i løpet av de neste 12 måneder. Derimot ser vi at det er en nokså tydelig positiv trend for de to andre grupperingene; de som oppgir det som sannsynlig at de kommer til å besøke Norge i løpet av de neste 12 måneder og de som har en positiv holdning til det å besøke Norge i løpet av de neste 12 måneder. Det er særlig for sistnevnte gruppe at vi ser en svært positiv utvikling siden kartleggingen begynte i 2012.

Hvor sannsynlig er det at du vil reise på ferie til Norge i løpet av de neste 12 månedene?
Skala fra 0 til 10 der 0 er at du absolutt ikke vil, - og 10 er at du definitivt vil dra på ferie til Norge i løpet av de neste 12 mnd.

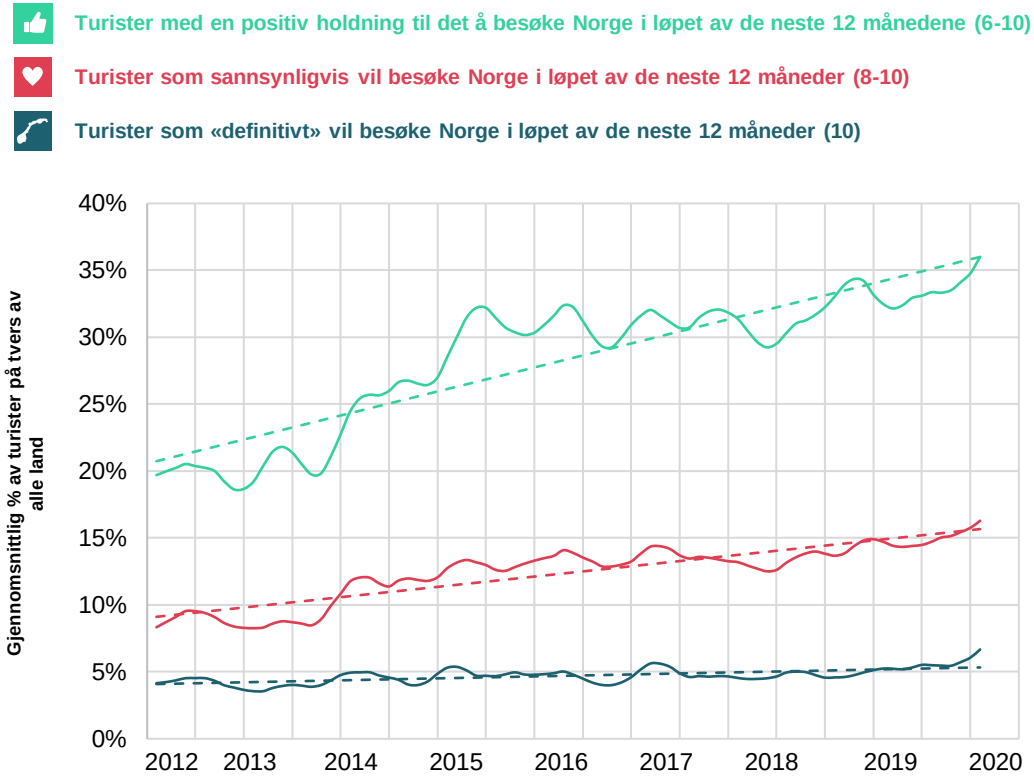

Innovasjon Norge Epinion

Bemerkning: Frankrike ble lagt til i trackeren i 2013.

Norge blir en mer attraktiv feriedestinasjon i flere land i Europa, mens andre stabiliseres eller går motsatt vei

En tydelig positiv trend fra flere europeiske markeder

Det er en tydelig positiv trend for Norge som feriedestinasjon blant engelske, tyske, franske og nederlandske turister. Det gjelder også til dels for Sverige, selv om det ikke er i like stor grad. Dette innebærer en større sannsynlighet for at turister kommer tilreisende fra disse landene til Norge for en ferie i løpet av de neste 12 månedene, enn det har vært i de foregående 12 månedene. Det er særlig franske turister som utpeker seg i utviklingen over tid, der vi ser den høyeste økningen siden i fjor blant disse seks målte markedene.

Stabilisering / avtagende sannsynlighet for besøk fra Danmark

Det eneste landet, av de seks målte, som viser en stabiliserende / synkende sannsynlighet for besøk til Norge i løpet av de neste 12 månedene, er turister som kommer fra Danmark. Danske turister viser en stabil, eller til og med marginal nedgang, i sannsynligheten for besøk til Norge.

Hvor sannsynlig er det at du vil reise på ferie til Norge i løpet av de neste 12 månedene?
Skala fra 0 til 10 der 0 er at du absolutt ikke vil, - og 10 er at du definitivt vil dra på ferie til Norge i løpet av de neste 12 mnd.

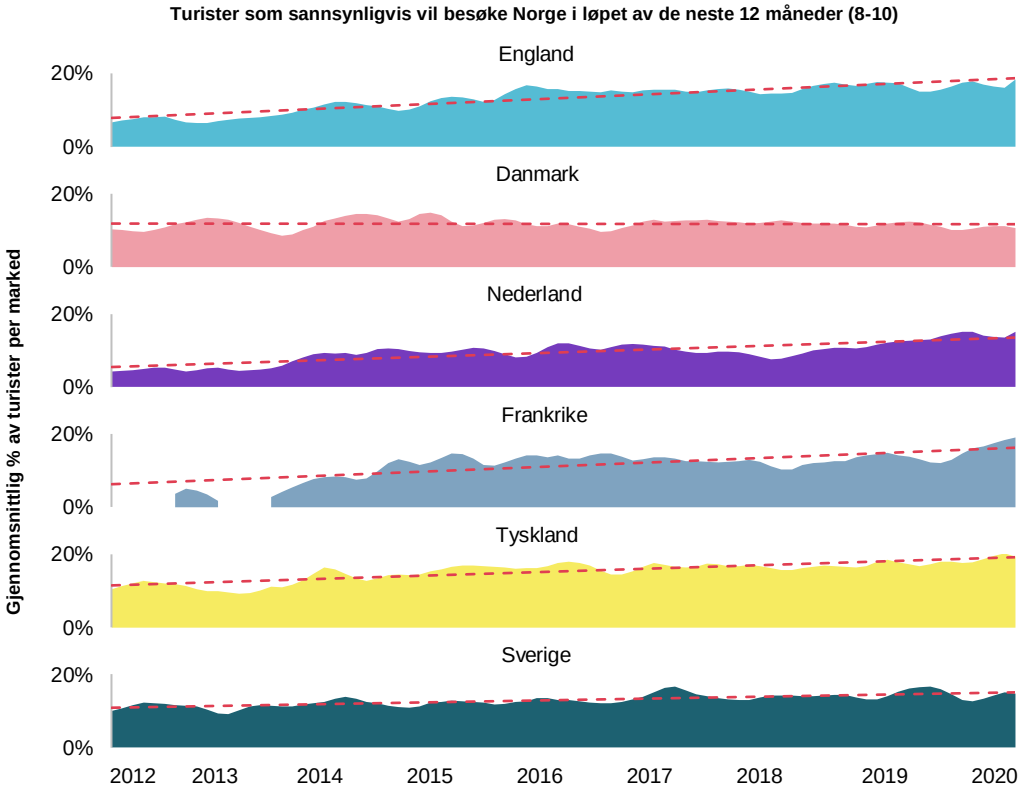

Bemerkning: Frankrike ble lagt til i trackeren i 2013.

Innovasjon Norge Epinion

De fem dimensjonene av Norges merkevare som feriedestinasjon og det overordnede bærekrafts-målet

Hvordan vi måler Norges merkevare som feriedestinasjon

For å måle og spore utviklingen av Norges merkevare som feriedestinasjon, spør trackerundersøkelsen alle aktive turister om i hvilken grad de tror 23 forskjellige utsagn passer med deres egen oppfatning av Norge. Alle 23 utsagn blir vurderte på en fem-punkts skala fra 'Helt enig' til 'Helt uenig'.

Identifisering av merkevaredimensjoner

Ved å bruke alle observasjonene som er gjort siden 2012, kan vi identifisere utsagn som korrelerer med hverandre. Det vil si at vi kan se visse utsagn i sammenheng med hverandre. Eksempelvis, hvis en turist er enig i utsagnet som omhandler at 'Norge har storslått natur', er det en overveiende sannsynlighet for at vedkommende også sier seg enig i at 'Norge har spektakulære fjell'.

Ved å benytte denne tilnærmingen med gruppering av utsagn har vi kommet frem til fem generelle merkevarer for Norge som feriedestinasjon. De fem merkevarene vises og defineres i figuren til høyre.

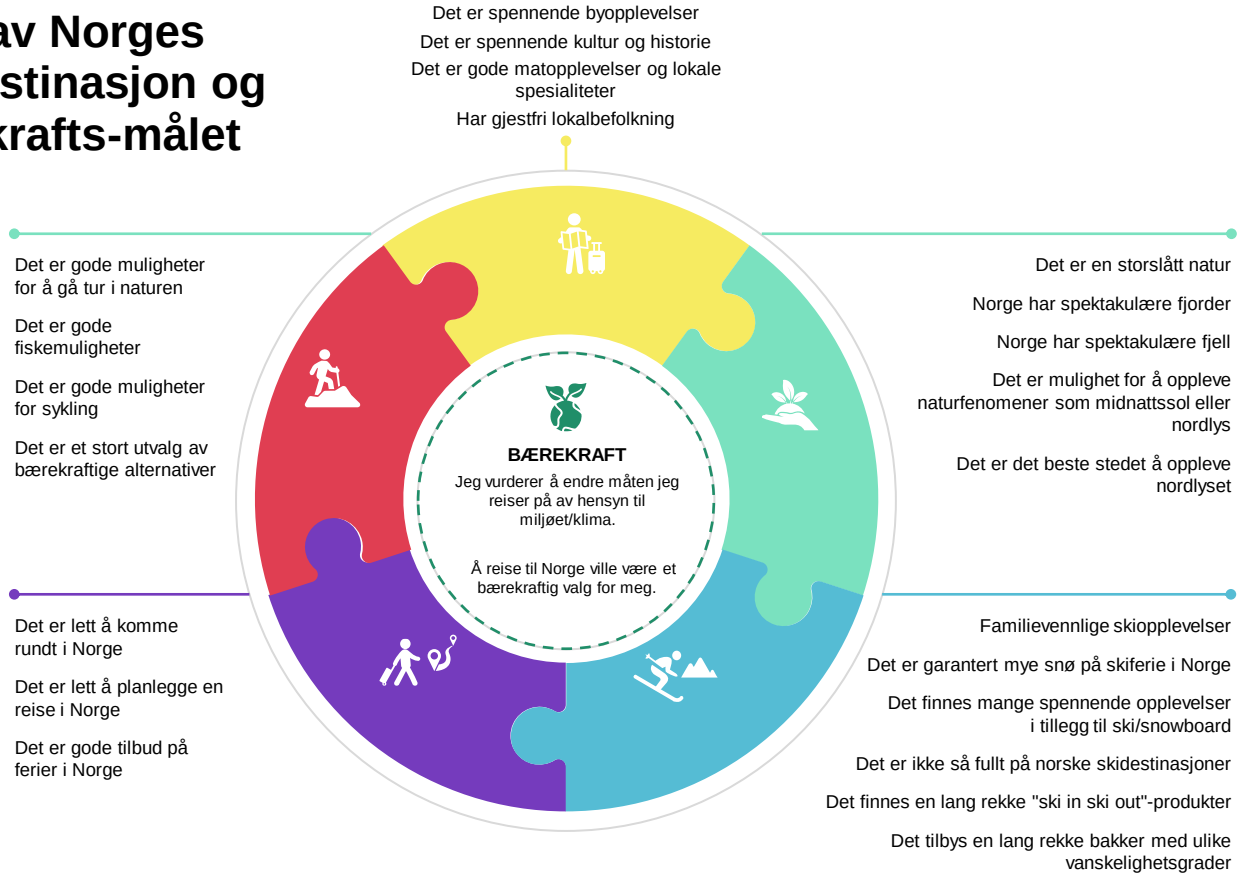

Innovasjon Norge Epinion

Innovasjon Norge

Epinion

Norge

Norges posisjon som feriedestinasjon 2019

© VISITOSLO/Didrick Stenersen

Karakteristika for den norske målgruppen

Infografikken under illustrerer karakteristika for den norske målgruppen, sammenlignet med gjennomsnittet for de seks utenlandske markedene. Den norske målgruppen er typisk eldre, har i betydelig større grad reist utenlands i løpet av de siste 3 årene og har i mindre grad barn enn gjennomsnittet for de utenlandske markedene. Sannsynligheten for at de besøker Norge på ferie i løpet av de neste 12 månedene er naturligvis betydelig høyere enn gjennomsnittet, selv om de bare i noe større grad kan huske å ha sett reklame om Norge. De forbinder hovedsakelig en ferie i Norge med natur, fjell, nordlys og fjorder. De nevner også lokasjoner som Lofoten, Nord-Norge, Vestlandet, Oslo osv.

Demografiske karakteristika

Norsk målgruppe | Gjennomsnittet (alle utenlandske markeder)

50% / 51%
Kvinner

10% / 38%
1-2 utenlandsreiser de siste 3 årene

90% / 62%
3 eller flere utenlands-reiser de siste 3 årene

72% / 65%
Er uten barn

13% / 16%
Har ett barn

15% / 18%
Har 2 eller flere barn

12% / 27%
I aldersgruppen 18-35 år

45% / 41%
I aldersgruppen 36-55 år

44% / 31%
56 år eller eldre

13,7 / 14,5
Gj. antall år med utdannelse

40 000 – 49 999 GBP
Medianinntekt

Assosiasjoner til Norge

Sannsynlighet for besøk eller husker å ha sett reklame

8,4 / 5,0
Sannsynlighet for å besøke Norge de neste 12 månedene

34% / 20%
Kan huske å ha sett reklame for Norge

Motivasjon for å reise utenlands

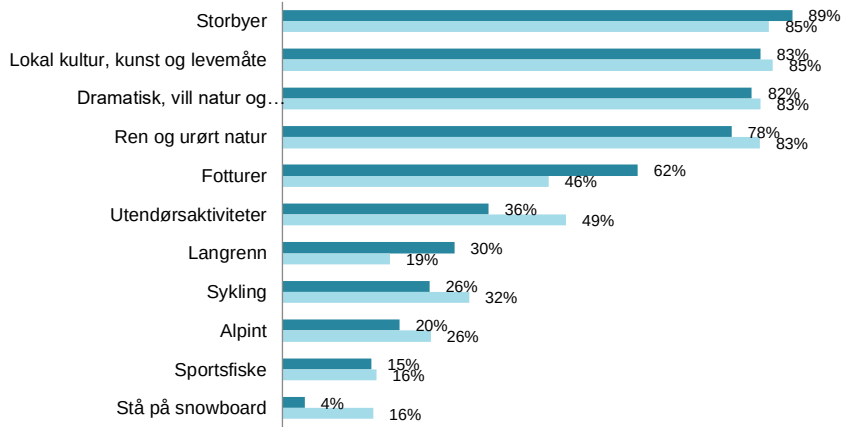

Holdninger til bærekraft og reisevaner

Enighet i utsagn

Gjennomsnittlig andel av potensielle turister som er «helt enig» i utsagnene sammenlignet med gjennomsnittet for utenlandske markeder.

Norsk målgruppe

Gjennomsnittet (alle utenlandske markeder)

Søylediagrammet til høyre viser prosentandelen som er enig eller helt enig i at utsagnet kjennetegner Norge. De mørkere søylene viser prosentandelen som er enig blant den norske målgruppen, opp mot gjennomsnittet for de seks utenlandske markedene i den lysere fargen.

Nordmenn vurderer i betydelig mindre grad å endre måten de reiser på av hensyn til miljøet / klima. Likevel ligger nordmenn omtrent på gjennomsnittet for noen av holdningene vedrørende bærekraft og reisevaner, men vurderer samtidig andre veldig forskjellig fra gjennomsnittet for de utenlandske markedene. Nordmenn er f.eks. betydelig mer enig i det å reise mindre med fly, det å generelt reise mindre utenlands og til dels også det å velge destinasjoner som tar vare på nærmiljøet. Derimot er nordmenn mindre enig i å velge mer bærekraftig overnatting og det å reise til land som ligger nærmere.

2,7 / 3,3
Jeg vurderer å endre måten jeg reiser på av hensyn til miljøet / klima.
(1 = Helt uenig, 5 = helt enig)

3,4 / 3,5
I hvilken grad er du enig eller uenig i følgende utsagn: Å reise til Norge ville være et bærekraftig valg for meg.
(1 = Helt uenig, 5 = helt enig)

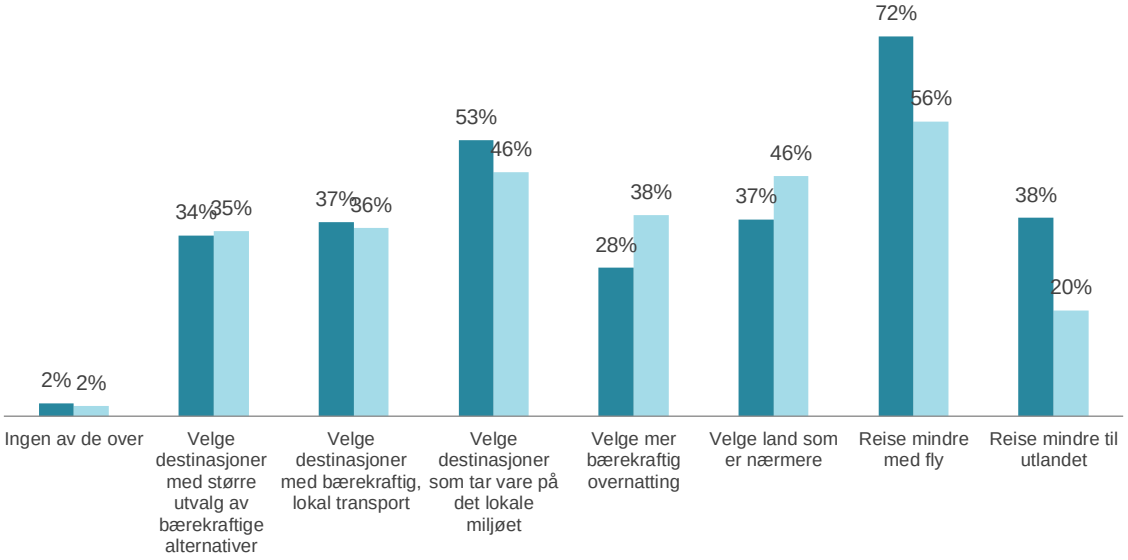

(N=5691)

Sannsynlighet for å reise på ferie til Norge med og uten barn

Linjediagrammet til høyre viser oppgitt sannsynlighet for at turister med og uten barn under 18 år vil reise på ferie i Norge i løpet av de neste 12 månedene. De stiplete linjene viser trenden over tid, hvor mørkeblå er turister *med* barn under 18 år, og den lyseblå er for de uten barn under 18 år.

Forskjellen i sannsynlighet for å reise på ferie i Norge i løpet av de neste 12 månedene for de med og uten barn under 18 år er mindre blant norske turister enn utenlandske. Andelene er naturligvis også høyere blant nordmenn enn de er for de utenlandske markedene, både når det kommer til norske turister med og uten barn under 18 år. Det er noen mindre variasjoner fra måling til måling, men vi ser likevel også her en positiv trend over tid i andelen av nordmenn både med og uten barn under 18 år som ser det som sannsynlig at de vil reise på ferie i Norge i løpet av de neste 12 månedene.

Hvor sannsynlig er det at du vil reise på ferie til Norge i løpet av de neste 12 månedene?
Skala fra 0 til 10 der 0 er at du absolutt ikke vil, - og 10 er at du definitivt vil dra på ferie til Norge i løpet av de neste 12 mnd.

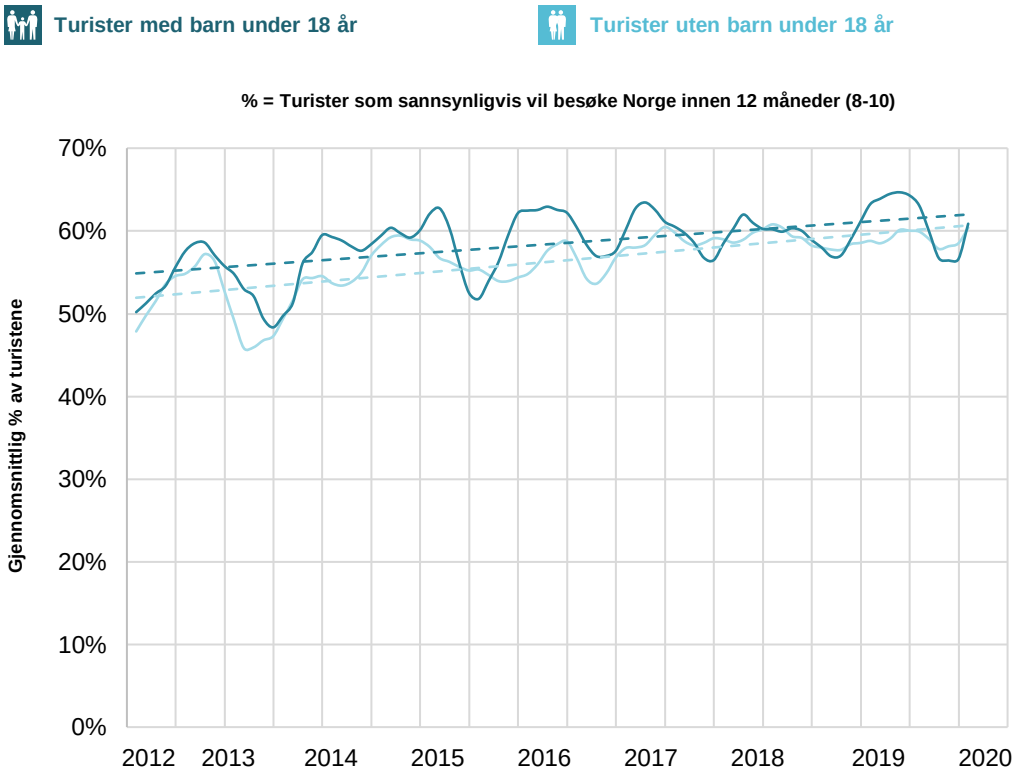

Innovasjon Norge Epinion

Sannsynlighet for å reise på ferie til Norge fordelt etter inntektsnivå

Det ingen forskjeller basert på inntektsnivå i Norge

Som figuren under viser, er det ingen forskjeller i sannsynlighet for at norske turister vil dra på ferie i Norge i løpet av de neste 12 månedene basert på inntektsnivå. Det er mot 2020 akkurat like stor sannsynlighet blant alle fire inntektsgrupper.

Holdt seg stabilt på samme nivå over tid

Det har heller ikke vært noen utvikling i sannsynligheten for at norske turister vil dra på ferie i Norge i løpet av de neste 12 månedene basert på inntektsnivå. Alle fire inntektsnivåene har holdt seg stabilt på omtrent samme nivå over lengre tid, selv om det er mindre forskjeller mellom dem fra måling til måling.

Hvor sannsynlig er det at du vil reise på ferie til Norge i løpet av de neste 12 månedene?
Skala fra 0 til 10 der 0 er at du absolutt ikke vil, - og 10 er at du definitivt vil dra på ferie til Norge i løpet av de neste 12 mnd.

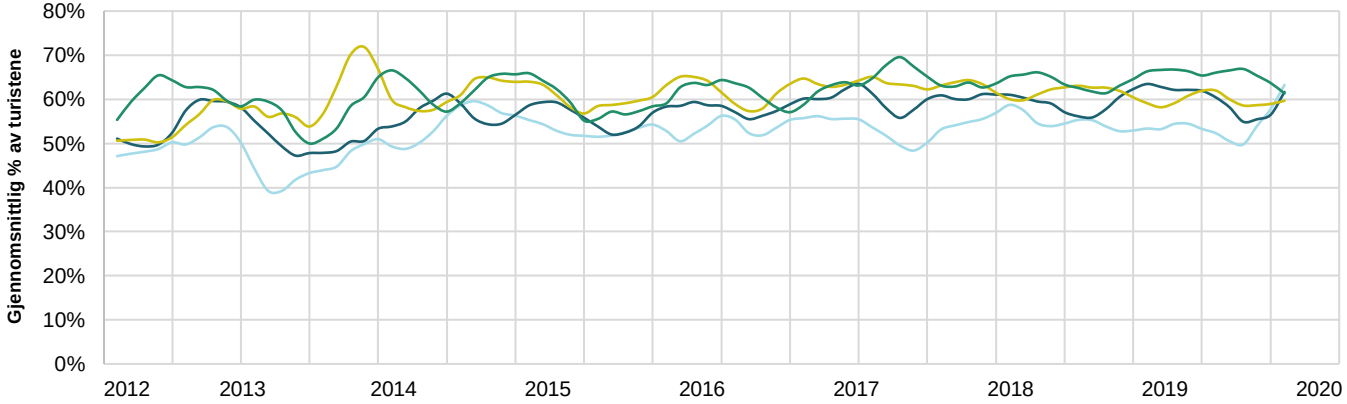

% = Turister som sannsynligvis vil besøke Norge innen 12 måneder (8-10)

- **De med høyest inntekt (fjerde kvartil 75-100%)**
- **De med middels-høy inntekt (tredje kvartil 50-75%)**
- **De med middels-lav inntekt (andre kvartil 25-50%)**
- **De med lavest inntekt (første kvartil 0-25%)**

Innovasjon Norge Epinion

Sannsynlighet for å reise på ferie til Norge basert på formål

Diagrammene til høyre viser oppgitt sannsynlighet for at norske turister vil reise på ferie i Norge i løpet av de neste 12 månedene, basert på hva de ønsker å oppleve. De røde stiplete linjene viser trenden over tid (som også vises samlet nedenfor). Alle fire formål har holdt seg noenlunde stabilt over tid, med en marginal positiv trend siden kartleggingen begynte.

Det har dermed ikke vært noen særlig utvikling i sannsynligheten for at norske turister vil dra på ferie i Norge i løpet av de neste 12 månedene blant noen av de fire målte aktivitetsgruppene. Det er heller ingen større forskjeller i sannsynlighet mellom aktivitetsgruppene, slik som vi har sett for noen av de utenlandske markedene.

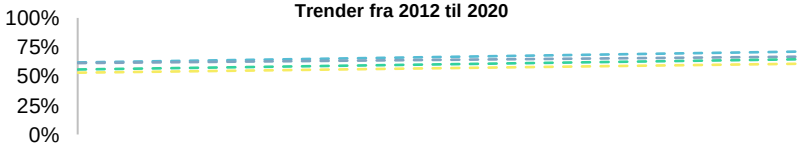

Hvor sannsynlig er det at du vil reise på ferie til Norge i løpet av de neste 12 månedene?
Skala fra 0 til 10 der 0 er at du absolutt ikke vil, - og 10 er at du definitivt vil dra på ferie til Norge i løpet av de neste 12 månedene.

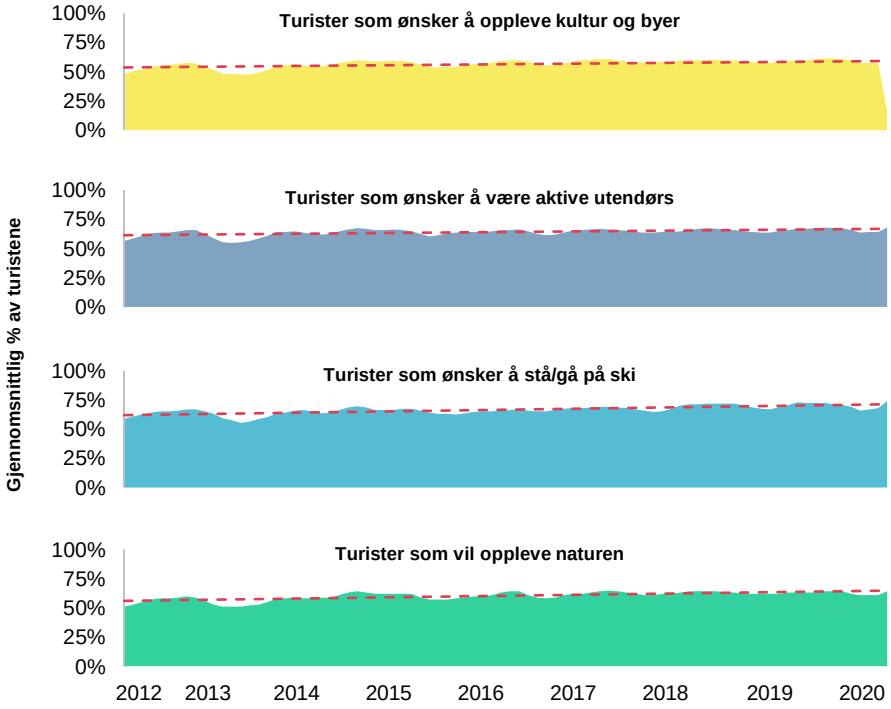

Innovasjon Norge Epinion

Norges posisjon som en destinasjon for storslått natur og utendørsopplevelser står enda sterkere blant nordmenn

Det er en større andel av de aktive norske turistene som oppfatter Norge som en destinasjon for storslått natur

Som figuren under viser, er det Norges posisjon som en destinasjon for storslått natur som har høyest enighet blant nordmenn av de målte områdene. Det er også her bredere enighet blant nordmenn enn gjennomsnittet for de utenlandske.

Bred enighet i merkevaren for 'utendørsopplevelser' sammenlignet med de utenlandske markedene

Det norske markedet er også mer enig i at Norge er en destinasjon for utendørsopplevelser enn gjennomsnittet for de utenlandske. Derimot er nordmenn i noe mindre grad enig i at Norge er tilgjengelig, men på nivå med de utenlandske når det kommer til de siste to målte områdene.

Enighet i Norges fem merkevarer

Gjennomsnittlig andel av potensielle turister som er «helt enig» i de ulike merkevarene sammenlignet med gjennomsnittet for utenlandske markeder.

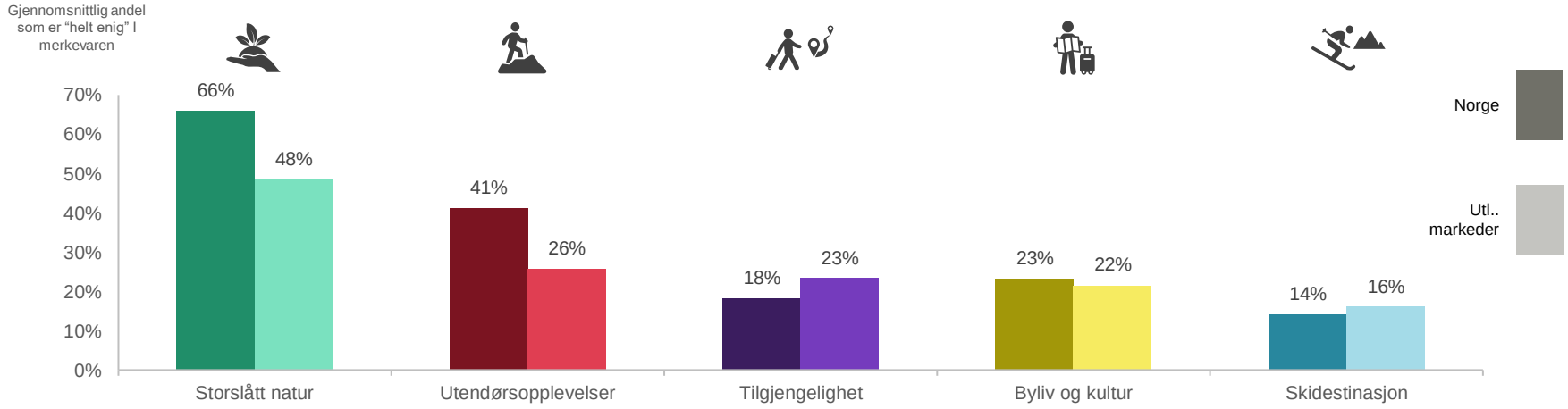

Innovasjon Norge

Epinion

Storslått natur er også det som står sterkest på innenlands-markedet over tid, men det er også en bred enighet for utendørsopplevelser

Som de utenlandske er også nordmenn mest enig i at Norge er en destinasjon for å oppleve storslått natur

Av de fem målte merkevarene, er storslått natur den med desidert størst grad av enighet blant turistene. Derimot ser vi også at Norges posisjon som en destinasjon for utendørsopplevelser står sterkt blant nordmenn.

Norges tilgjengelighet er den som har endret seg mest i vurderingen over tid

De fire målte områdene utover tilgjengelighet har hatt svingninger fra måling til måling, uten noe særlig utvikling over tid. Derimot ser vi at Norges tilgjengelighet har falt siden kartleggingen begynte, og vurderes i dag dårligere enn i 2012. Dette gjelder også til dels for merkevaren som skidestinasjon (som først ble målt i 2014).

Norges posisjon som feriedestinasjon 2012-2019
Gjennomsnittlig andel av turistene som er "helt enige" i merkevaren.

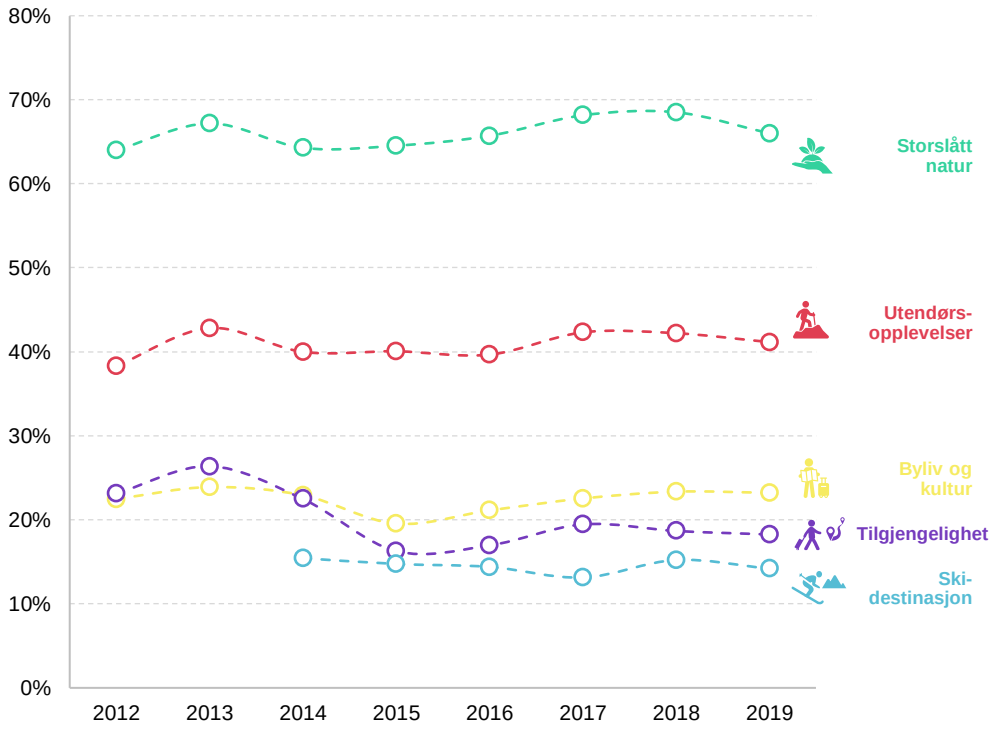

Bemerkning: Fra september 2014 til januar 2015 ble fem nye elementer lagt til i trackeren. Tre av dem faller inn under 'Storslått natur' i september, ett element for 'Byliv og kultur' og ett element for 'Tilgjengelighet'.
Merk at disse nye elementene ikke påvirker de generelle trendene.

Utvikling av dimensjonene for storslått natur over tid

Holdt seg stabilt siden kartleggingen begynte

Som figuren under viser, har det ikke vært noen særlig utvikling i de ulike dimensjonene for Norges posisjon som en destinasjon for storslått natur. Alle har holdt seg stabilt over tid, men kun noen mindre endringer fra måling til måling. De ulike dimensjonene er i dag omtrent på samme nivå som når kartleggingen begynte.

Utvikling i dimensjonene for Norges posisjon som et reisemål for storslått natur

Gjennomsnittlig andel av potensielle turister som er «helt enig» i de ulike utsagnene.

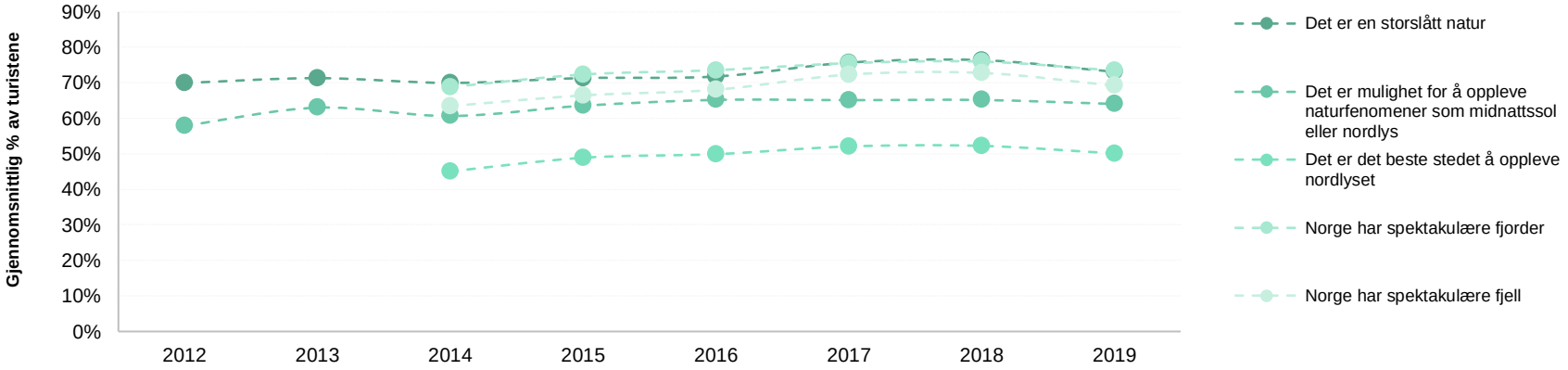

Utvikling av dimensjonene for byliv og kultur over tid

Ingen særlig utvikling i dimensjonene for byliv og kultur

Som figuren under viser, har det ikke vært noe særlig utvikling i andelen aktive turister som oppfatter Norge som en destinasjon for byliv og kultur. Omtrent alle dimensjonene har holdt seg stabilt på samme nivå siden kartleggingen begynte, med noen mindre svingninger fra måling til måling. Den eneste som samlet sett har hatt en mindre positiv utvikling er dimensjonen for gjestfri lokalbefolkning (som først ble målt i 2015).

Utvikling i dimensjonene for Norges posisjon som et reisemål for byliv og kultur

Gjennomsnittlig andel av potensielle turister som er «helt enig» i de ulike utsagnene.

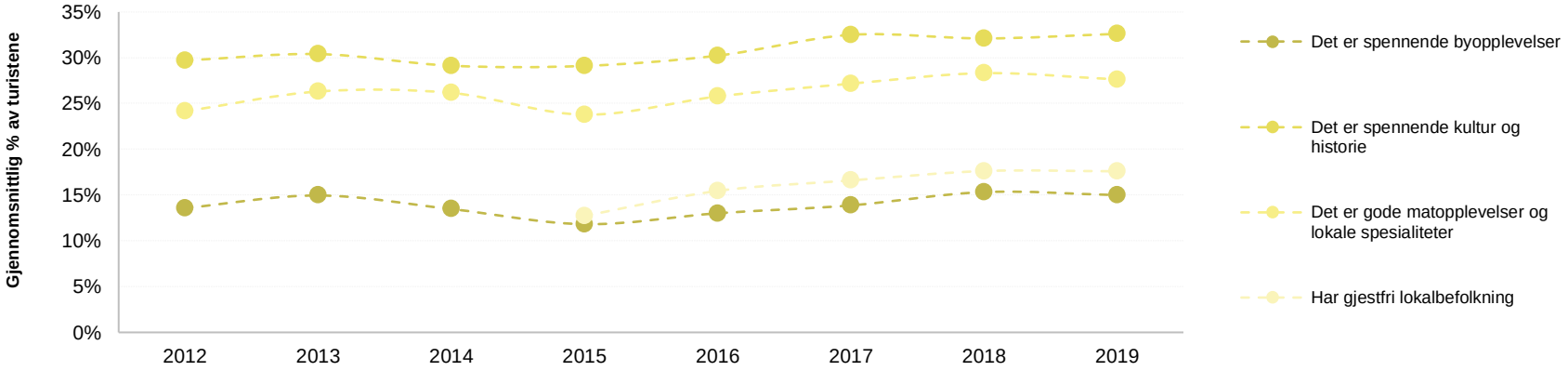

Utvikling av dimensjonene for utendørs-opplevelser over tid

Holder seg stabilt over tid

Som figuren under viser, har det ikke vært noe særlig utvikling i Norges posisjon som en destinasjon for utendørsopplevelser blant innenlandsmarkedet. Alle dimensjonene har holdt seg stabilt på omtrent samme nivå over tid siden kartleggingen begynte, med noen mindre svingninger fra måling til måling.

Utvikling i dimensjonene for Norges posisjon som et reisemål for utendørsopplevelser

Gjennomsnittlig andel av potensielle turister som er «helt enig» i de ulike utsagnene.

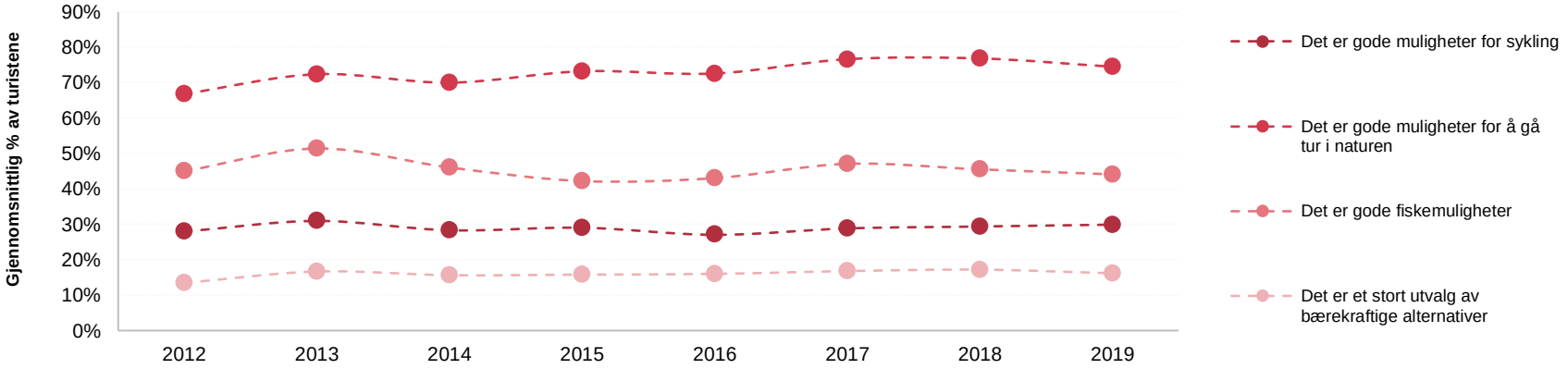

Utvikling av dimensjonene for tilgjengelighet over tid

Etter store svingninger tidlig i kartleggingen har dimensjonene nå stabilisert seg

Som figuren under viser, har det vært noen svingninger i dimensjonene for Norges posisjon som en tilgjengelig destinasjon. Det gjelder særlig for de to dimensjonene kartlagt fra start, hvor det var store svingninger tidlig i kartleggingen. Siden 2015 har det derimot ikke vært noen særlig utvikling i dimensjonene. Samlet sett har alle dimensjonene hatt en marginal økning siden 2015.

Utvikling i dimensjonene for Norges posisjon som et tilgjengelig reisemål

Gjennomsnittlig andel av potensielle turister som er «helt enig» i de ulike utsagnene.

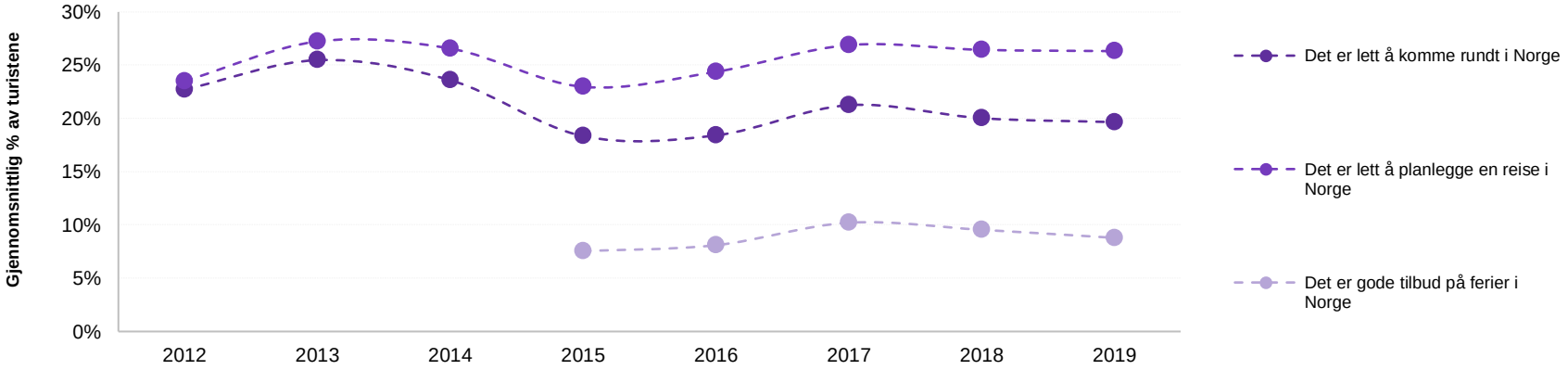

Utvikling av dimensjonene som ski-destinasjon over tid

Ingen større endringer samlet sett siden 2015

Som figuren under viser, var det noen større svingninger i to av dimensjonene for Norges posisjon som skidestinasjon det første året. Siden den gang har det derimot kun stort sett vært mindre svingninger fra måling til måling, uten noen særlig utvikling noen av veiene. De fleste dimensjonene er i dag omtrent på samme nivå som i 2015. Det gjelder derimot ikke for dimensjonene som omhandler at det finnes mange spennende opplevelser i tillegg til ski/snowboard, og at det garantert er mye snø på skiferier i Norge. Begge disse to har hatt en mindre negativ trend siden 2015.

Utvikling i dimensjonene for Norges posisjon som skidestinasjon

Gjennomsnittlig andel av potensielle turister som er «helt enig» i de ulike utsagnene.

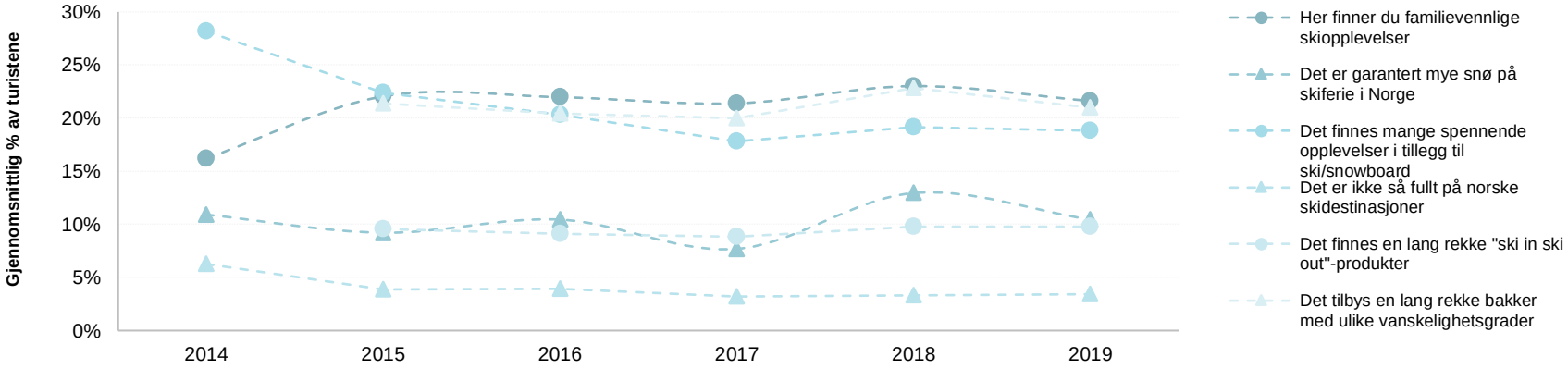

Den norske målgruppens inntrykk av Norge

Enighet i ulike utsagn

Gjennomsnittlig andel av potensielle turister som er «helt enig» eller «enig»

Figuren til høyre viser prosentandelen som er enig eller helt enig i at utsagnene kjennetegner Norge. Søylene viser prosentandelen i Norge som er enig, og den svarte linjen viser gjennomsnittet for de seks utenlandske markedene.

Den norske målgruppen har en tendens til å være enig i mange av utsagnene om Norge, og til dels også i større grad enn det de utenlandske markedene er. Eksempelvis gjelder dette særlig for utsagnene knyttet til landskap, vandring, sykling, natur, Nordlys og mat. Motsatt er f.eks. nordmenn mindre enig i at Norge har en gjestfri lokalbefolkning, har et bredt spekter av bærekraftige alternativer, har spennende byer, gode tilbud for ferier og er mindre overfylte

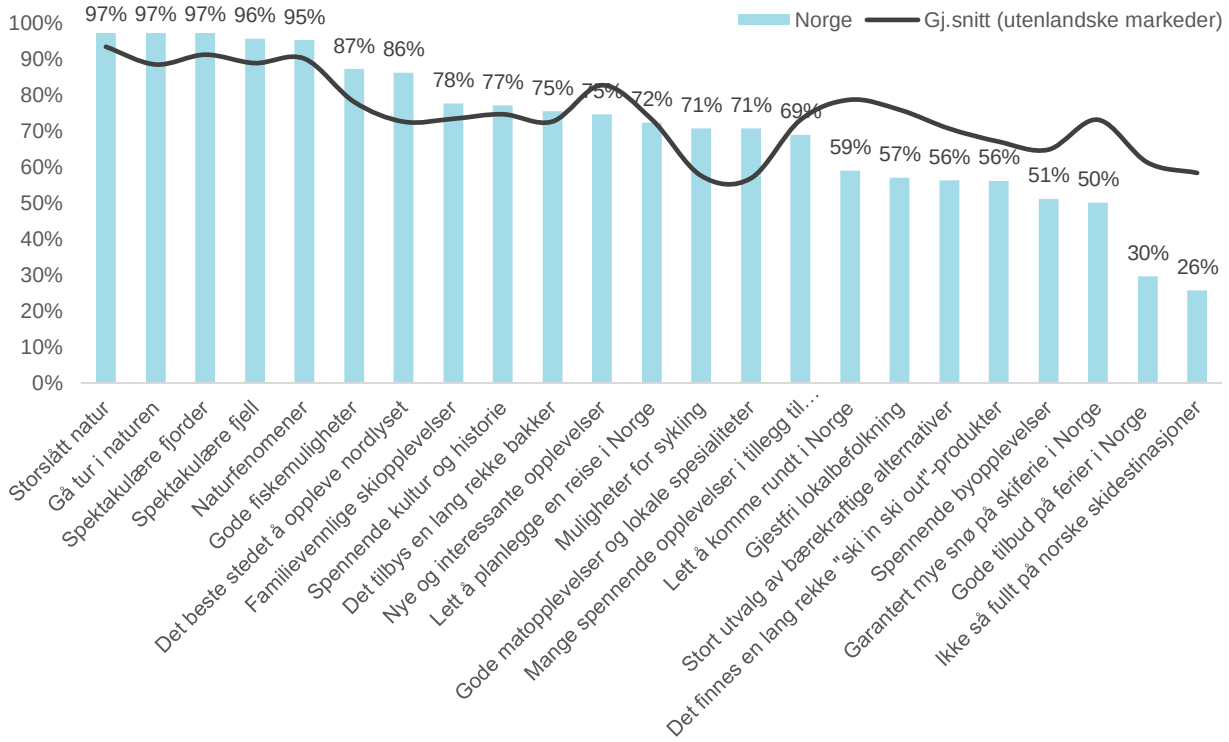

Share of Voice i Norge

Nedenfor illustreres utviklingen av Norges Share of Voice innenlands per måned i 2019 sammenlignet med Share of Voice for de utenlandske markedene i samme periode. Norge har naturligvis en av de sterkeste SOV-ene blant de målte landene, hvor det kun er Danmark som ligger høyere. Det er imidlertid også her at målet på SOV kan skape et forvrengt bilde, siden det kun måler hvorvidt en person har sett reklame eller ikke, ikke hvor reklamer en person har sett. Som en konsekvens av dette kan Norges andel være vesentlig høyere i virkeligheten.

Utvikling i Share of Voice i Norge sammenlignet med øvrige land

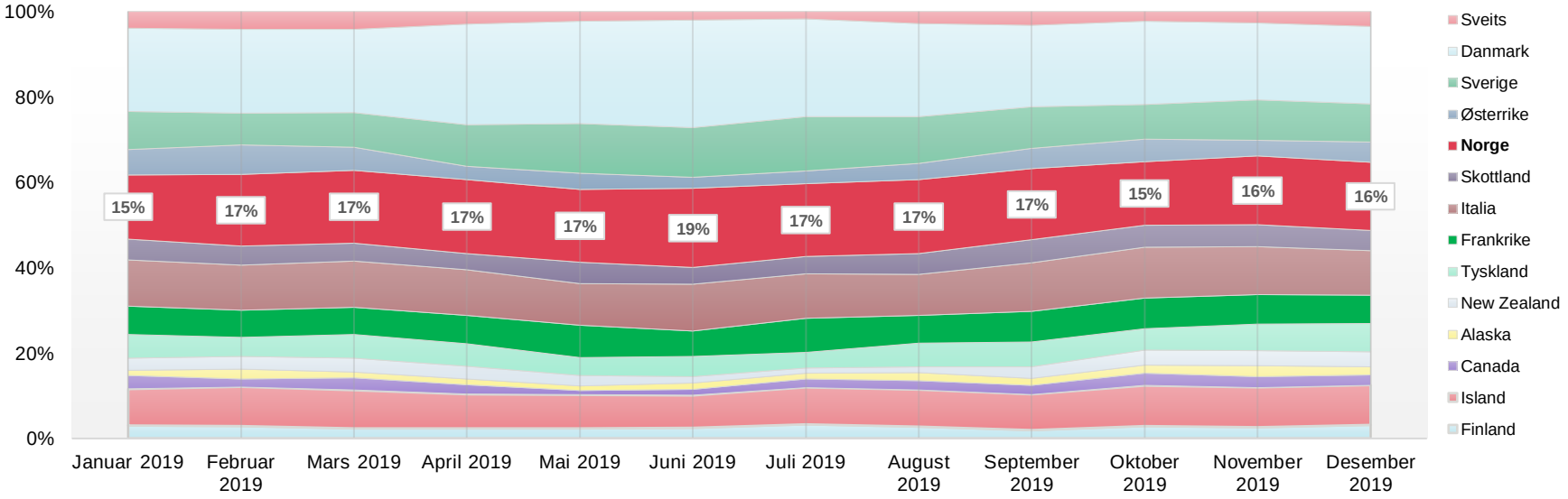

Innovasjon Norge

Innovasjon Norge

Epinion

Datagrunnlag og metode

© Anton Ligaarden / Visitnorway.com

Datagrunnlag og metode

Denne rapporten er først og fremst basert på den kontinuerlige trackeren som Epinion gjennomfører på vegne av Innovasjon Norge.

Populasjonen som er kartlagt er begrenset til «potensielle turister». Disse er definert som personer som har vært på ferie som ikke har vært betalt av arbeidsgiveren deres i løpet av de siste tre årene, og som faller inn under noen av de nedenstående målgruppene.

Spesifikke utvalgsområder og frekvens av gjennomføring er beskrevet under tabellen til høyre.

Resultatene er vektet slik at hvert land og hver måned har en like stor vekt totalt for årene og på tvers av land.

Merkevareverdiene identifiseres gjennom en datadrevet klyngeprosess, der problemer som korrelerer over tid har blitt gruppert sammen. For å oppnå den samlede merkevare-scoren ble gjennomsnittet av de som var "helt enig" på tvers av de underliggende spørsmålene brukt. Dette betyr at hvert spørsmål har like stor vekt i den endelige score.

Antall intervju gjennomført fra 2012 til 2019

	2012	2013	2014	2015	2016	2017	2018	2019	Total
England	923	2356	2475	2568	4055	4751	4708	5033	26869
Danmark	1306	3481	1658	2161	2358	5039	5128	5742	26873
Nederland	924	2289	2297	1803	4062	4748	4730	5028	25881
Frankrike	-	534	2222	970	991	2415	2395	2583	12110
Tyskland	1413	2802	2338	2629	4132	4878	4782	5107	28081
Norge	1397	3072	2621	3108	4465	5769	5393	5691	31516
Sverige	1149	3145	2383	2998	3994	5369	5508	5512	30058
Totalt antall intervju	7112	17679	15994	16237	24057	32969	32644	34696	181388

Det gjennomføres omtrent 100 intervju per uke per land, bortsett fra Frankrike – hvor det gjennomføres omtrent 50 intervju per uke. Intervjuene er geografisk begrenset til fokusområdene som er listet opp nedenfor:

***England**: Bedfordshire og Hertfordshire, Berkshire, Buckinghamshire og Oxford shore, Essex, Inner London, Outer London, Kent, Surrey, East og West Sussex.*
***Frankrike**: Ile de France, Rhone-Alpes.*
***Tyskland**: Baden-Wüttemberg, Bayern, Berlin, Hamburg Hessen, Niedersachsen, Nordrhein-Westfalen, Rheinland-Pfalz, Schleswig-Holstein*
***Norge, Sverige, Danmark og Nederland**: Dekket nasjonalt.*

Innovasjon Norge Epinion

Innovasjon Norge

Epinion

EPINION OSLO

BISKOP GUNNERUS GATE 14
0185 OSLO - NORWAY
T: +47 90 17 18 99
E: SM@EPINION.NO
W: WWW.EPINION.NO

EPINION STAVANGER

KLUBBGATEN 4
4006 STAVANGER - NORWAY
T: +47 90 17 18 99
E: SM@EPINION.NO
W: WWW.EPINION.NO

AUSTRIA|DENMARK|GERMANY|GREENLAND|INDONESIA|NORWAY|PHILLIPINES|THAILAND|SWEDEN|UNITED KINGDOM| VIETNAM

© CH - Visitnorway.com